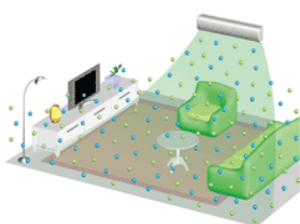





Inverter vegg EWI 071 - 241H kjøll 0,9 – 7,7/varme 0,9 – 9,5 kW



Patentert filter

AERMEC
R-410a



EWD071 – 241H

- Energiklasse A
- 5 størrelser
- R410a kuldemedie
- Plasmacluster filter
- Fabrikat Aermec
- Autorestart inkludert.
- 24 timers ur og display i front som viser rom og utetemperatur samt pådrag inverter.

TILBEHØR

- 90 x 65** Kanaler
9794-071 Vegg brakett
9898-021/24 Gummidempere

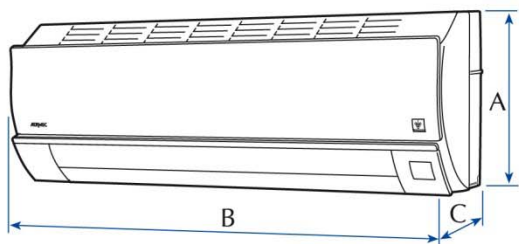
- Pumpe** Kondenspumpe
Rør Rør for montasje

Tekniske data	Innedel Utedel	EWI071H CWI071H	EWI091H CWI091H	EWI121H CWI121H	EWI181H CWI181H	EWI241H CWI241H
Varmekapasitet	kW	2,4 (0,9-3,4)	3,1 (0,9-4,8)	4,0 (0,9-6,0)	5,7(0,9-7,7)	7,5(1,8-9,5)
Effektforbruk varme	Watt	510 (160 - 1100)	730 (160 - 1400)	1030 (180- 1900)	1580(330-2400)	2330(500-3170)
COP		4,70	4,24	3,89	3,60	3,22
Energiklasse		A	A	A	B	C
Kjølekapasitet	kW	2,1 (0,9-2,5)	2,64 (0,9-3,0)	3,5 (0,9 - 3,8)	5,0(0,9 – 5,7)	7,0(1,6 - 7,7)
Effektforbruk kjøling	Watt	530 (200 -760)	780 (200 -960)	1090 (210- 1300)	1660(330-2190)	2490(500-2900)
EER		3,96	3,38	3,21	3,01	2,81
Totalt strømforbruk	A	2,5	3,7	5,0	7,0	10,3
Luftmengde innedel	m ³ /t	480/408/330	516/438/330	588/510/414	924/786/636	1098/954/744
Lydnivå innedel	dB(A)	37/34/28	39/35/28	40/36/28	43/37/33	47/41/36
Lydnivå utedel	dB(A)	45	45	48	49	55

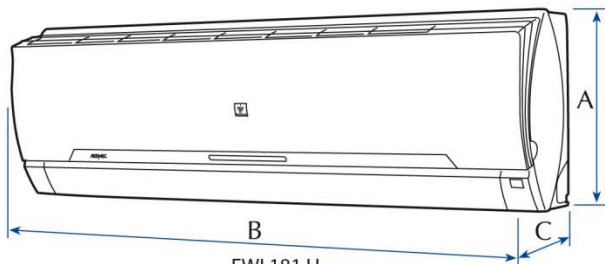
Spenning 220-240/1/50. Begge rør må isoleres. Lydmålingene er utført i en avstand på 1 meter. Kjølekapasiteten er basert på Ute 35 °C og Rom 27 °C (E) Eurovent er europeisk standard for test. (P) COP er kapasitet delt på effekt *Natt posisjon kun i kjølemodus



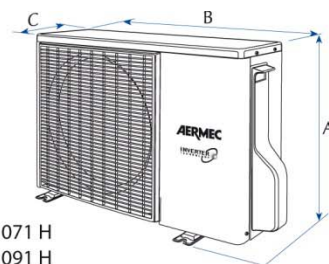
MÅL OG VEKT



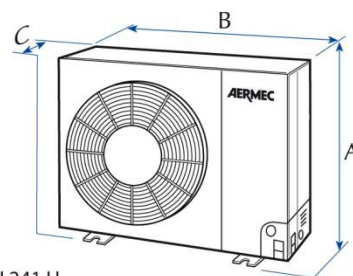
EWI 071 H
EWI 091 H
EWI 121 H



EWI 181 H
EWI 241 H



CWI 071 H
CWI 091 H
CWI 121 H
CWI 181 H



CWI 241 H

	Innedel Utedel	EWI071H CWI071H		EWI091H CWI091H		EWI121H CWI121H		EWI181H CWI181H		EWI241H CWI241H	
Tekniske data		EWI	CWI	EWI	CWI	EWI	CWI	EWI	CWI	EWI	CWI
Bredde B	mm	790	730	790	730	790	730	1040	780	1040	890
Høyde A	mm	278	540	278	540	278	540	325	540	325	800
Dybde C	mm	198	250	198	250	198	250	229	265	229	320
Vekt netto	kg	10	36	10	36	10	36	16	37	16	61
Maks rørlengde	m	15		15		15		20		30	
Maks høydeforskjell	m	7		7		7		10		10	
Rørdimensjon	mm	¼ - ¾		¼ - ¾		¼ - ¾		¼ - ½		¾ - 5/8	
Kuldemediefylling	kg	0,83		0,83		1,03		1,5		1,8	
Anbefalt vibrasjonsdemper		9898 - 024LN		9898 - 024LN		9898 - 023LN		9898 - 021LN		9898 - 021LN	

Fyllt for 10 meter